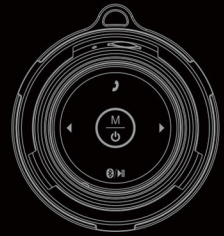


Mifa

Sound better  
Anywhere Anytime



F2  
Sport Bluetooth Speaker

LISTEN.MIFA  
THE MUSIC POWER TO  
YOUR DEEP HEART!

GO  
STYLE

お客様へ

この度はMifa商品をお買い求めありがとうございます。  
こちらはMifaスピーカーの商品説明書になります。  
ご使用前にお読み頂きますようお願い致します。  
それではお楽しみくださいませ。

注意事項

- ・本商品は室温以外での使用はできません。
- ・本商品は激しい雨や濡れる場所での使用はできません。
- ・本商品を投げたり、落としたりしないようにしてください。
- ・本商品をお客様自分で分解したり、改造したりしないでください。
- ・本商品を溶剤などで洗浄しないでください。
- ・本商品はリチウムイオンバッテリー内蔵商品です、火などに近づけたり、高温の場所に長時間置いておくと、爆発する危険性があります。

特徴

- ・Bluetoothにてワイヤレス接続が可能です。
  - ・スタートボタンを押すとBluetooth接続モードになります。
  - ・マイクが内蔵されており、ハンズフリーモードで通話が可能です。
  - ・APE/FLACフォーマットによる高品質オーディオファイルはTFカード\*にて読み取り可能です。
  - ・通常はMP3/WMA/WAVフォーマットによるオーディオファイルでお楽しみください。
  - ・10分間操作が無い場合、電源が自動でOFFになります。
  - ・内蔵のバッテリーはUSBケーブルで再充電可能です。
  - ・ボイスアナウンス（英語）、電話着信時の着信音が流れます。
- \*TF(TransFlash)カード=microSDカード

保証条件について

保証対応JANコード  
4560458177427  
4560458177434  
4560458177441  
4560458177458

上記以外のJANコード(バーコード番号)製品以外のMifa製品につきましては保証対象外となります。

保証期間 商品ご購入から6カ月間

本保証は、正常な仕様状態で故障した場合に無料修理を行う事をお約束するものです。

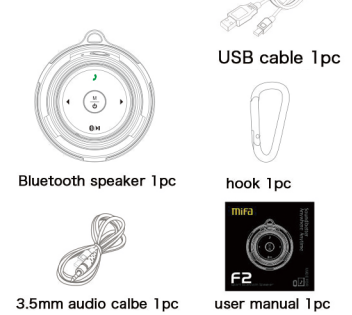
WARRANTYカード必要事項に記入のない場合は無効となりますので必ず記入の有無をご確認くださいませ。

保証期間中に正常な仕様状態で故障した場合には、無料で修理致しますので、お買い上げの販売店または弊社にお申し出ください。

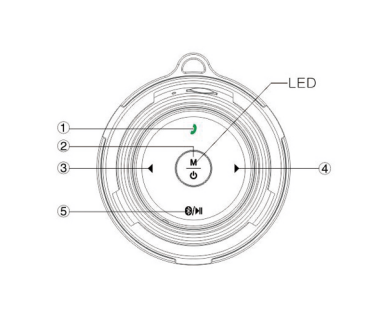
修理の際、弊社の判断で製品交換をさせて頂く場合がありますので、ご了承くださいませ。

- 以下の場合には保証期間中でも修理費用を頂き、故障の状況によっては修理出来ないこともあります。本保証は商品に対する保証をお約束するものであり、修理にかかる送料(片道)はお客様負担となります。
- \*使用上の誤り及び不当な修理や改造による故障及び損傷
  - \*お買い上げ後の落下や衝突等に夜故障及び損傷
  - \*火災、地震、水害、落雷、その他天災地変、公害や異常電圧による故障及び損傷
  - \*一般家庭用以外に使用された場合の故障及び損傷
  - \*商品同封のWARRANTYカード(保証書)の提示が無い場合
  - \*保証書にお買い上げ年月日、お客様名、販売店名の記入が無い場合、或いは字句を書きかえられた場合
  - \*消耗品を取り替える場合
  - \*本保証は記載内容によってお客様お法律上の権利が制限されるものではありません。
  - \*保証書の再発行は致しませんので紛失なさらぬよう大切に保管してください
  - \*本保証は日本国内でのみ有効です。

内容物



ボタン説明



- 1 着信応答 ボタン: ワンクリックか電話側で受信すると着信を受けます。長押しで電話を受け取り拒否もしくは、通話終了時電話を切ります。
- 2 M/O ボタン: モード切り替えボタン。ワンクリックでBluetoothモードからTFカード\*/有線接続モードに切り替えます。(TFカードにて音楽再生(電音、電源を入れる前にTFカードをスロットに差し込んでください))
- 3 電源 ボタン: モード切り替えボタンと同じボタン。2秒間長押しで電源が入ったり切れたりします。
- 4 プレビュー/ボリューム: ワンクリックで曲戻し、長押しでボリュームを落とす事ができます。
- 5 Bluetooth ボタン: Bluetoothモード中、長押しでペアリング解除。ワンクリックで先ほど繋いでいた端末に再接続ができます。
- 6 TFカード\*スロット: TFカード\*を差し込みます。
- 7 Reset ボタン: スピーカーを初期値にリセットします。
- 8 MicroUSBポート: データ通信、充電、有線接続

はじめに Bluetooth接続

- 1 真ん中の電源ボタンを2秒長押しして、スピーカーの電源を入れます。  
電源ON: 電子音でピンポンとなり、Bluetoothが使用可能です(英語)とアナウンスが流れます。また青色のライトが光ります。
- 2 Bluetooth 接続設定  
ご使用のスマートフォンなどの端末の設定より、Bluetooth通信をONにして頂き、Mifaとペアリングします。



- 1、If need password , please input "0000" and confirm to connect
- 2、The Bluetooth can reconnect the last paired device automatically

TFカードにて再生

- 1 TFカード\*を入れて電源を入れます。
- 2 真ん中の電源/MODEボタンをワンクリックしてモードを切り替えます。そして再生ボタンを押すとTFカード\*内の音楽が再生されます。

ハンズフリー通話

- 1 スピーカーが電話端末などに接続された場合、着信するとスピーカーより着信音が流れます。通話ボタンをワンクリックで押すと着信を受けます。もう一度ワンクリックすると、通話を切ります。また、長押しすると通話を受信拒否する事ができます。



有線接続

スピーカーの電源を入れ、ピンポンの電子音の後、電源/MODEボタンをワンクリックし、モードを切り替えます。接続している端末から音楽などを再生しMifaスピーカーを楽しめます。

テクニクパラメーター	
インターフェース	Micro USB ポート TFカードスロット
商品サイズ	W 77.5 × D 85 × H46 mm
商品重量	200 g (バッテリー含む)
スピーカータイプ	Bluetooth スピーカー
スピーカー構造	シングルトラック + 低音ラジエーター
Functions	Bluetooth 接続 ハンズフリー通話 TFカード音楽再生 外部入力 USB充電
TFカード*	最大3.2GBまで使用可能
電源	600mAh リチウムイオンバッテリー 内蔵 DC 5V-0.5A USBによる充電

ラウドスピーカー	1.5Inch
Output Power	3W 4Ω
Frequency Response	100Hz~20KHz
wireless connection	wireless connection
USB	USB2.0 Compatible with USB1.1
File Formats	APE/FLAC/WAV/WMA/MP3
Bit Rate	MP3: 8Kbps~320Kbps
	WMA: 32Kbps~384Kbps
	APE: 600Kbps~1000Kbps
	FLAC: 600Kbps~1000Kbps
	WAV: 32Kbps~1000Kbps

\*TF(TransFlash)カード=microSDカード

販売元  
**BELEX**  
株式会社BELEX

http://www.be-lex.com/  
サポートセンター  
support@be-lex.com